



Manual para postulantes

Personas con Discapacidad: sensorial, física y/o mental Admisión 2027

Introducción

En este manual podrás encontrar una guía para tu postulación a la Admisión 2027 para Personas con Discapacidad (sensorial, física y/o mental).

A través de este documento, podrás resolver tus dudas sobre cómo iniciar tu postulación, sobre la documentación exigida y dónde subirla, y resolver dudas con respecto al proceso general.

¿Qué es la Admisión para Personas con Discapacidad?

Vía de Admisión para Personas con Discapacidad reconocidas por la Ley 20.422: Física (motora y visceral), Sensorial (auditiva y visual) y/o Mental (psíquica e intelectual) acreditada por la Comisión de Medicina Preventiva e Invalidez (COMPIN) y que se encuentran en condiciones de inequidad para rendir las Pruebas de Acceso a la Educación Superior (PAES).

Esta vía de Admisión permite sólo una carrera de preferencia.

Próximamente encuentra aquí el Listado de Vacantes Admisión para Personas con Discapacidad 2027.



Requisitos de Postulación

- ✓ **Tener nacionalidad chilena, o bien ser extranjera/o** con las siguientes consideraciones:
 1. Residencia definitiva vigente, o,
 2. Residencia temporal y haber cursado la enseñanza media completa en Chile
- ✓ Haber obtenido la Licencia de **Educación Media Chilena**, o estar en proceso de obtenerla el año que postula.
- ✓ Promedio de **notas de enseñanza media** igual o superior a **5,5**.
- ✓ **Acreditar su situación de discapacidad** mediante certificado de la Comisión de Medicina Preventiva e Invalidez (COMPIN) o mediante Credencial de Discapacidad.
- ✓ **No contar con un título universitario.**
- ✓ **No haber ingresado previamente a la UC** (considera todas las vías de acceso a la universidad)
- ✓ Para **carreras de pedagogía** se requiere cumplir con los [requisitos de pre admisibilidad](#) según Ley n°20.903 que crea el Sistema de Desarrollo Profesional Docente.

Etapas de Postulación

La postulación a la Admisión para Personas con Discapacidad consta de las siguientes etapas:

Carga de documentos: desde el 1 de julio al 22 de octubre

- INSCRIPCIÓN ONLINE
- ACREDITACIÓN INFORMACIÓN PERSONAL
- ACREDITACIÓN ACADÉMICA
- ACREDITACIÓN SITUACIÓN DE DISCAPACIDAD

Desde el 23 de octubre al 18 de diciembre

- EVALUACIONES: para quienes cumplen con los requisitos anteriores.

Pasos para una correcta postulación

- **Inscripción online**

Para iniciar tu postulación debes inscribirte en la [Plataforma de postulación online](#), siguiendo las instrucciones a continuación para no cometer ningún error que retrase tu proceso.

En caso de que la plataforma presente errores para que puedas realizar tu inscripción, escríbenos a viadiscapacidad@uc.cl

Nota: Antes de ingresar a la plataforma online para iniciar tu postulación, debes leer este manual completo para evitar errores en tu proceso que puedan dificultar que completes correctamente cada etapa.

1. Registro de datos para la creación de una cuenta.

- Ingresa a la [Plataforma de Postulación Online aquí](#).
- Debes registrarte haciendo click en "Regístrate", como muestra la imagen a continuación.



Cuando ingresas a crear tu cuenta, deberás completar los siguientes datos personales de forma obligatoria.



- **Nombres**
- **Primer apellido**
- **Segundo apellido**
- **Correo:** debe ser el del/la postulante.
- **RUT**
- **Contraseña:** la cual, debe incluir al menos 10 caracteres, una mayúscula, una minúscula y un dígito. No puede contener tu nombre, apellido o correo electrónico.

Importante:

- Recomendamos **inscribirte con un correo personal**, y no el del establecimiento escolar o el de un tercero (ejemplo: padre o madre).

Esto, ya que **nuestra comunicación es directamente con los y las postulantes.**

Una vez que finalices, debes hacer click en "registrarme".

PONTIFICIA UNIVERSIDAD CATÓLICA DE CHILE

Crear una cuenta

Nombres *

Primer apellido *

Segundo apellido *

Correo *

RUT del(a) postulante *

Contraseña

Confirmación contraseña

Incluir al menos 10 caracteres, una mayúscula, una minúscula y un dígito. No puede contener tu nombre, apellido o correo electrónico.

No soy un robot

Al hacer clic en 'Registrarme', acepto las Condiciones de uso y las Políticas de Privacidad de Vinko.

Además, declaro que he leído y estoy de acuerdo con los Términos y Condiciones de la institución Admisión UC.

[Registrarme](#)

¿Ya tienes cuenta?

[Inicia sesión](#)

2. Selección de la vía a la cual deseas postular.

- Al confirmar el registro, la plataforma te mostrará distintas opciones de vías de Admisión Equidad que puedes postular, en esta oportunidad, tienes que seleccionar la de Personas con Discapacidad haciendo click en **"Postular"**.



3. Información del proceso

En esta sección puedes encontrar información importante acerca de la vía para Personas con Discapacidad, como:

- ¿En qué consiste la vía?
- Requisitos y documentos
- Hitos del proceso
- Fechas importantes

Una vez que termines de leer esta sección, haz *click* en **"Siguiente"** para avanzar a la sección **"Tus datos personales"**.

Procesos abiertos Mis postulaciones

Volver a mis Postulaciones

Personas con Discapacidad 2027

- Información del proceso
- Tus datos personales
- Tu dirección
- Tus datos educacionales
- Tu familia
- Tu sistema de salud
- Tu contacto de emergencia
- Selección de carreras
- Carga de documentos
- Seguimiento de mi postulación

En creación

Personas con Discapacidad 2027

¿En qué consiste la vía?

Es una vía dirigida a personas con discapacidad reconocida y acreditada por el COMPIN, que presenten brechas de acceso en la educación superior debido a las barreras que han tenido que enfrentar en su proceso de enseñanza-aprendizaje, las cuales pueden estar asociadas a la falta de acceso igualitario a la información y/o falta de adecuaciones curriculares oportunas y pertinentes en su etapa escolar.

Esta admisión permite postular a una (1) carrera de preferencia.

Beneficios Académicos

En la UC encontrarás acompañamiento desde tu ingreso. Todos y todas las estudiantes de la Universidad – independiente de su vía de ingreso (Admisión Centralizada, Admisión Equidad, Admisión Especial y Complementaria) – podrán acceder a nivelación académica para apoyar su inserción en el mundo universitario. Las y los nuevos estudiantes podrán rendir pruebas diagnósticas y tomar cursos para estandarizar el dominio de contenidos fundamentales para cada carrera.

Beneficios Económicos

4. Tus datos personales

En esta sección tendrás que indicar la siguiente información personal:

- **Fecha de nacimiento**
- **Nacionalidad**
- **Segunda nacionalidad**
- **País de origen:** Indica el país desde el cual estás postulando.
- **Sexo**
- **Teléfono de contacto**
- **Nombre social**
- **Estado civil**
- **Otros datos personales:** en este ítem es donde seleccionarás el o los tipos de discapacidad que presentas, desde primaria hasta terciarias (si es que aplica).

GRADO GLOBAL DE DISCAPACIDAD: MODERADA/ 42.90 %
CAUSA PRINCIPAL : MENTAL PSIQUICA
CAUSA(S) SECUNDARIA(S) : FISICA

MOVILIDAD REDUCIDA : SI

Además, de forma voluntaria puedes responder si eres o te consideras perteneciente a un pueblo originario.

Una vez que finalices esta sección, haz *click* en "**siguiente**" y se visualizará una advertencia en la que tendrás que hacer *click* en "**guardar y continuar**" para avanzar a "**Tu dirección**", como lo indica la imagen.

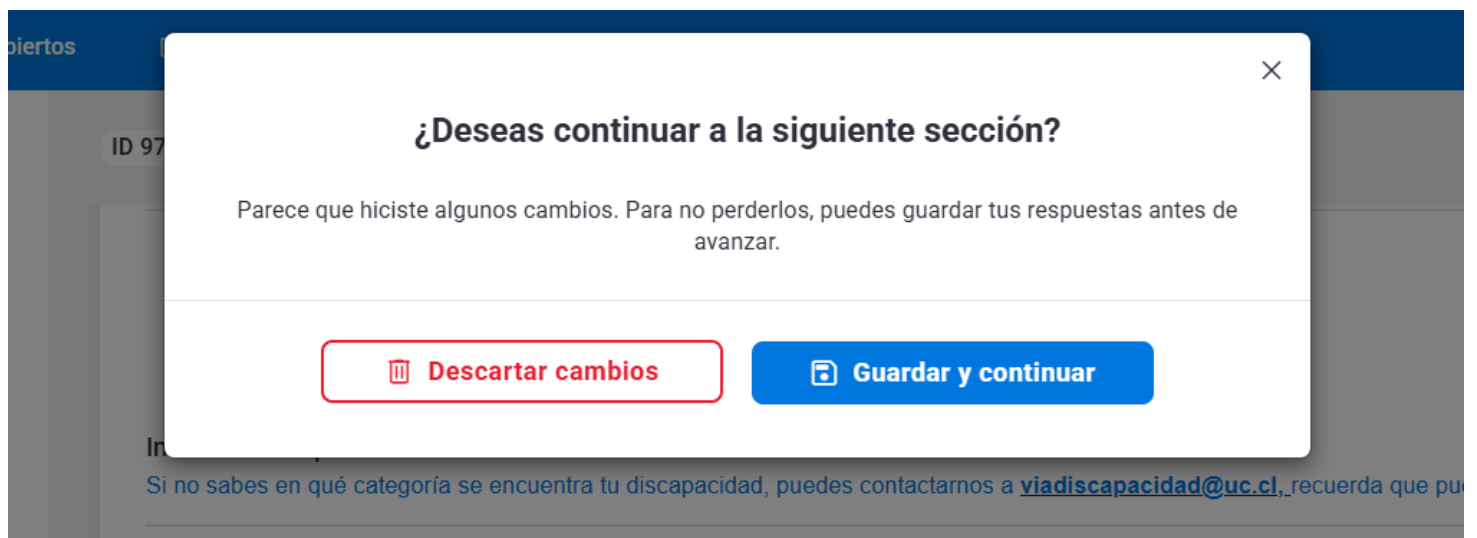


5. Tu dirección

En esta sección tendrás que indicar la siguiente información sobre tu dirección:

- **País:** refiere al de residencia
- **Región y comuna**
- **Población, villa, lugar** (está la opción de no aplica)
- **Calle**
- **Número**
- **Departamento** (está la opción de no aplica)

Una vez que finalices esta sección, haz *click* en "**siguiente**" y se visualizará una advertencia en la que tendrás que hacer *click* en "**guardar y continuar**" para avanzar a "**Tus datos educacionales**", como lo indica la imagen.



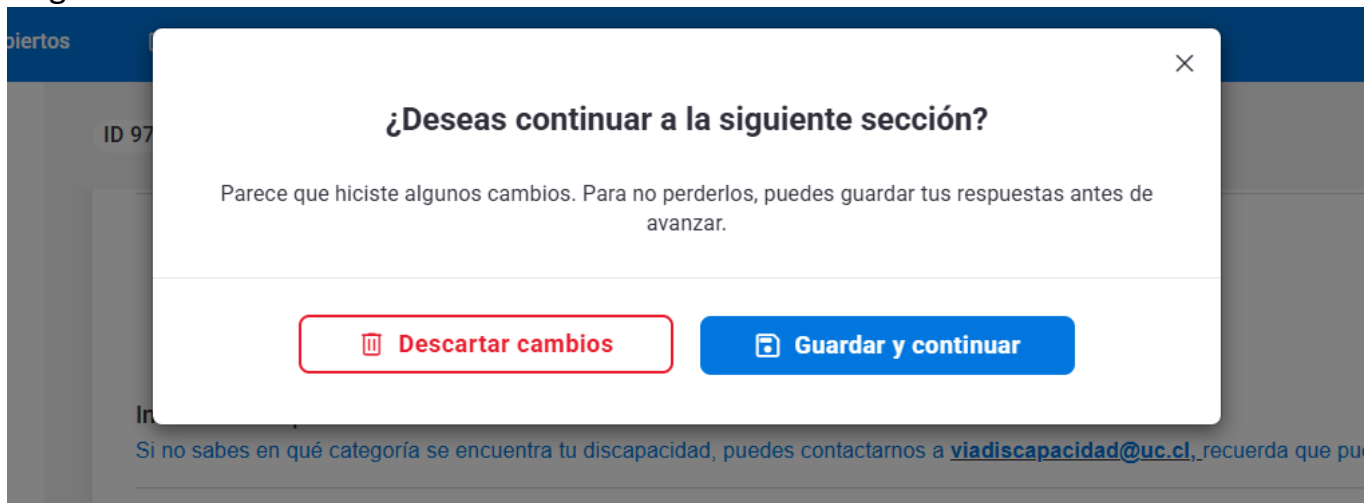
6. Tus datos educacionales

En esta sección tendrás que indicar la siguiente información sobre tus datos educacionales:

- **País de egreso de Enseñanza Media**
- **Año de egreso de Enseñanza Media**



Una vez que finalices esta sección, haz *click* en "**siguiente**" y se visualizará una advertencia en la que tendrás que hacer *click* en "**guardar y continuar**" para avanzar a "**Tu familia**", como lo indica la imagen.



7. Antecedentes sobre tu familia

En esta sección tendrás que indicar los datos educacionales de tus padres, así como el de la supervivencia de ambos.

- Máximo nivel educacional alcanzado por la madre
- Máximo nivel educacional alcanzado por el padre
- Grupo familiar con el que vives
- Supervivencia de los padres

Máximo nivel educacional alcanzado por la madre*

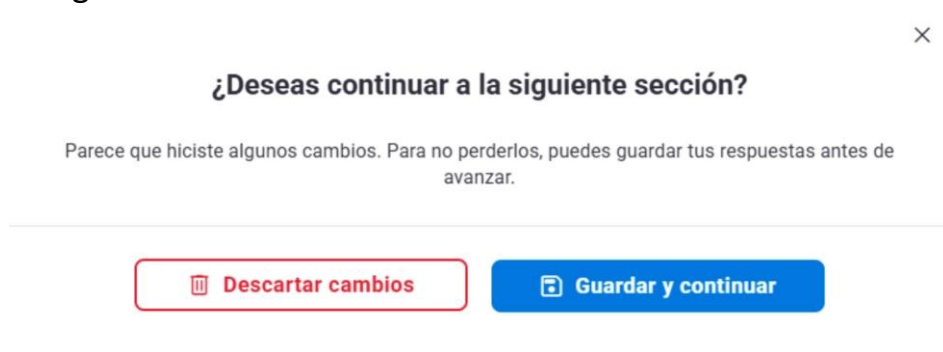
- Sin Estudios - 1
- Básica incompleta - 2
- Básica completa - 3
- Media incompleta - 4
- Media completa - 5
- Técnico Profesional incompleta - 6
- Técnico Profesional completa - 7
- Universitaria incompleta - 8
- Universitaria completa - 9
- Otros - 10
- Lo desconozco - 11

Indica cual*



En caso de que el nivel educacional no esté en el listado, deberás colocar la opción de “Otros” e indicar por escrito el nivel alcanzado (por ejemplo: Postgrado)

Una vez que finalices esta sección, haz *click* en “**siguiente**” y se visualizará una advertencia en la que tendrás que hacer *click* en “**guardar y continuar**” para avanzar a “Tu sistema de salud”, como lo indica la imagen.



8. Tu sistema de salud

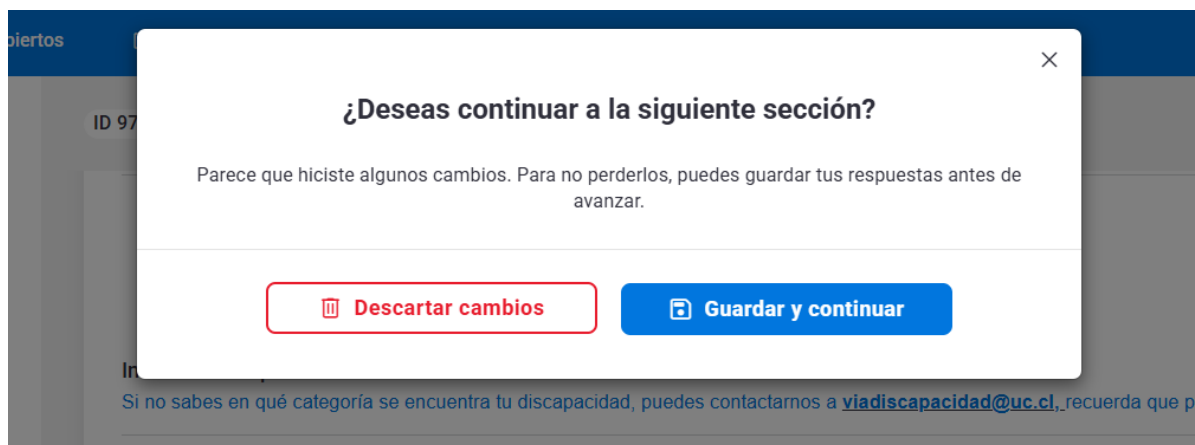
En esta sección tendrás que indicar la siguiente información sobre tu sistema de salud:

- **Sistema de salud en que se encuentra afiliado/a**

*Si seleccionas la opción de Isapre, te solicitará el rut del cotizante, el cual corresponde al titular del plan de salud.

- **¿Tienes seguro complementario?**

Una vez que finalices esta sección, haz *click* en "**siguiente**" y se visualizará una advertencia en la que tendrás que hacer *click* en "**guardar y continuar**" para avanzar a "**Tu contacto de emergencia**", como lo indica la imagen.



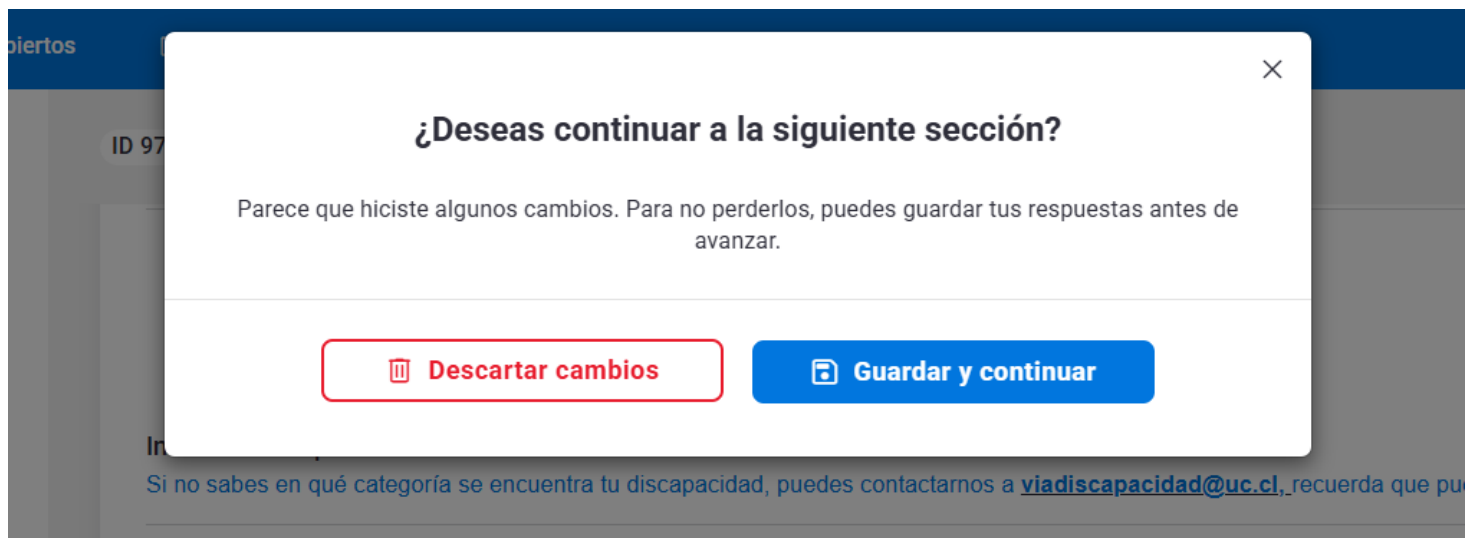


9. Tu contacto de emergencia

En esta sección tendrás que indicar la siguiente información sobre tu contacto de emergencia:

- **Nombres**
- **Primer Apellido**
- **Segundo Apellido**
- **Parentesco**
- **Teléfono celular de contacto**
- **Otro teléfono de contacto**
- **Correo electrónico**

Una vez que finalices esta sección, haz *click* en "**siguiente**" y se visualizará una advertencia en la que tendrás que hacer *click* en "**guardar y continuar**" para avanzar a la "**Selección de carreras**", como lo indica la imagen.





10. Selección de carrera

En esta sección **tendrás que seleccionar tu carrera de preferencia. En la caja se desplegarán todas las carreras de pregrado de la UC.** puedes buscarlas por orden alfabético o también puedes escribir el nombre de la carrera, como lo muestra la imagen de ejemplo.

Etapa de recepción - Personas con Discapacidad ZUZ/

Carrera de preferencia*

Seleccione

Actuación - 340001

S Administración Pública - 190101

N Agronomía e Ingeniería Forestal - 110020

Antropología - Arqueología - 920400

Arquitectura - 940002

Arte - 330001

Astronomía - 20101

Una vez que finalices esta sección, haz *click* en "**siguiente**" y se visualizará una advertencia en la que tendrás que hacer *click* en "**guardar y continuar**" para avanzar a la **carga de documentos**, como lo indica la imagen.

¿Deseas continuar a la siguiente sección?

Parece que hiciste algunos cambios. Para no perderlos, puedes guardar tus respuestas antes de avanzar.

Descartar cambios

Guardar y continuar

Si no sabes en qué categoría se encuentra tu discapacidad, puedes contactarnos a viadisapacidad@uc.cl, recuerda que pu



Pasos para una correcta carga de documentos

• Acreditación información personal

Para poder acreditar tu información personal debes **adjuntar tu cédula de identidad vigente por ambos lados**. *Haciendo click* en el **icono de carga de archivos** o **donde dice "seleccione un archivo"**. Como la imagen de referencia.

Documento de identidad*

Adjunta tu Cédula de identidad vigente por ambos lados, o DNI o Pasaporte si eres postulante extranjero(a).

- ▲ Formatos permitidos: jpg, png, jpeg, pdf, doc, docx.
- ▲ Tamaño máximo de cada archivo: 20 MBs
- ▲ Número máximo de archivos a subir: 2

Consideraciones importantes:

Formatos permitidos: jpg, png, jpeg, pdf, doc, docx.

Tamaño máximo de cada archivo: 20 MBs

Número máximo de archivos a subir: 2

• Acreditación Académica

Para poder acreditar tu información académica debes **adjuntar tu Concentración de Notas de Enseñanza Media**.

- Quienes egresen en el año en curso (2026) deben subir sus Certificados Anuales de Estudios de I° a III° medio, que acredite promedio mínimo de postulación. Puedes obtenerlos en Certificados MINEDUC.

Para concretar la carga de la documentación debes hacer *click* en el **icono de carga de archivos** o **donde dice "seleccione un archivo"**. A continuación, hay una imagen de referencia.

Concentración de notas de enseñanza media*

Quienes egresen el presente año (2026) deben subir su certificado anual de estudios de I° a III° (puede obtenerlos en el [Portal de Certificados MINEDUC](#)). En caso de ser varios documentos, juntar en un solo archivo.

- ▲ Formatos permitidos: jpg, png, jpeg, pdf, doc, docx.
- ▲ Tamaño máximo del archivo: 20 MBs



Consideraciones importantes:

- En caso de ser varios documentos, juntar en un solo archivo.
- Formatos permitidos: jpg, png, jpeg, pdf, doc, docx.
- Tamaño máximo del archivo: 20 MBs.

Además, para quienes egresaron de enseñanza media antes del año 2025 deberán realizar una *declaración simple que indique no haber obtenido un título universitario*. [Descargando aquí el formato de la declaración simple](#).

Para concretar la carga de la documentación debes hacer *click* en el **icono de carga de archivos** o **donde dice "seleccione un archivo"**. A continuación, hay una imagen de referencia.

Declaración que indica no haber obtenido un título universitario*

Declaración simple que indique que no ha obtenido un título universitario en Chile o en el extranjero (aplica para quienes egresaron de enseñanza media antes del año 2026). [Descarga aquí el formato de la Declaración Simple](#).

 Seleccione un archivo...

 Descargar plantilla

▲ Formatos permitidos: jpg, png, jpeg, pdf, doc, docx.

▲ Tamaño máximo del archivo: 20 MBs

Consideraciones importantes:

- Descargar el formato señalado, completar el documento y luego cargar en la plataforma.
- Formatos permitidos: jpg, png, jpeg, pdf, doc, docx.
- Tamaño máximo del archivo: 20 MBs

- **Acreditación Situación de Discapacidad**

Para poder acreditar tu situación de discapacidad debes **adjuntar tu certificado de COMPIN o Credencial de Discapacidad**.


Para concretar la carga de la documentación debes hacer *click* en el **icono de carga de archivos** o **donde dice "seleccione un archivo"**. A continuación, hay una imagen de referencia.



Certificado COMPIN o Credencial de Discapacidad*

Si no cuentas con la certificación solicitada, revisa la siguiente infografía para que sepas como obtenerla.

 Seleccione un archivo...

 Descargar plantilla

▲ **Formatos permitidos:** jpg, png, jpeg, pdf, doc, docx.

▲ **Tamaño máximo del archivo:** 20 MBs

Consideraciones importantes:

- Si no cuentas con la certificación solicitada, [acá puedes consultar los pasos para la obtención de la Credencial de Discapacidad.](#)
- Formatos permitidos: jpg, png, jpeg, pdf, doc, docx.
- Tamaño máximo del archivo: 20MBs



CREDENCIAL DE DISCAPACIDAD

Todo lo que debes saber para iniciar el trámite

1

¿QUÉ ES LA CREDENCIAL DE DISCAPACIDAD?

Es un documento que certifica el tipo y grado de discapacidad de una persona, otorgando acceso a beneficios y derechos establecidos por ley.

¿Quiénes pueden solicitar la credencial de Discapacidad?

Puede ser solicitada por personas con una condición que limite sus actividades diarias o participación social.

¿CUÁLES SON LAS ETAPAS DEL TRÁMITE?



3

¿DÓNDE DEBO INICIAR EL TRÁMITE?

- **Online:** Ingresa a la página web www.milicenciamedica.cl, ingresa con tu RUT y Clave Única en la sección "Realiza tu trámite de certificación de discapacidad" e inicia el trámite
- **Presencial:** Lleva los documentos e informes necesarios a la Oficina del COMPIN más cercana a tu domicilio.

¿Cuál es el período de postulación?

La solicitud de calificación y certificación de la discapacidad se puede realizar durante todo el año.

¿CUÁLES SON LOS DOCUMENTOS O ANTECEDENTES REQUERIDOS PARA POSTULAR?

- | | |
|--|---|
| <ul style="list-style-type: none"> • Cédula de Identidad • Informe Biomédico Funcional • Informe Social y de Redes de Apoyo • IVADEC | <ul style="list-style-type: none"> • Debe ser realizado por tu médico tratante • Debe ser realizado por un trabajador social • Debe ser realizado por COMPIN |
|--|---|

5

¿DÓNDE PUEDO OBTENER EL INFORME SOCIAL Y REDES DE APOYO?

Fonasa Isapre

COSAM (Centro de Salud Mental Comunitaria)	✓	✗
Municipalidad u Oficina de Discapacidad	✗	✓
Recursos Humanos del lugar de trabajo de los padres (si el beneficiario es carga de ellos)	✓	✓
Particularmente un trabajador social con timbre institucional o del colegio de TS	✓	✓

Cada municipalidad tiene requisitos específicos para la entrega de este informe. En algunos casos, los municipios solo lo proporcionan a personas afiliadas a una ISAPRE.



Postulantes migrantes

Dentro de la sección de carga de documentos, hay una última pregunta, en la cual **deberás indicar si eres o no un/a postulante extranjero/a**. En el caso de ser así, para esta Admisión 2027, puedes cumplir con dos opciones:

1. Permanencia definitiva en Chile
2. Permanencia temporal y haber cursado la Enseñanza Media completa en Chile.

Por tanto, en esta sección, *para acreditar tu situación migratoria* **deberás adjuntar los certificados de permanencia definitiva o temporal**.

Para concretar la carga de la documentación debes hacer *click* en el **icono de carga de archivos** o **donde dice "seleccione un archivo"**. A continuación, hay una imagen de referencia.

Certificado de Permanencia Definitiva en Chile o Permanencia Temporal*

También puedes subir tu cédula de identidad por el reverso donde se indica la permanencia.

Importante: Si presentas **permanencia temporal**, se exige haber cursado la Enseñanza Media completa en Chile.

- ▲ Formatos permitidos: jpg, png, pdf, doc, docx.
- ▲ Tamaño máximo del archivo: 20 MBs

Consideraciones importantes:

- Si presentas permanencia temporal, se exige haber cursado la Enseñanza Media completa en Chile.
- Formatos permitidos: jpg, png, jpeg, pdf, doc, docx.
- Tamaño máximo del archivo: 20 MBs.



Consideraciones importantes para todos los documentos que se carguen:




1. Para la carga de cada documento tendrás la opción de **visualización/revisión del documento** haciendo *click* sobre el signo de check, como muestra la imagen.

Documento de identidad*

Adjunta tu Cédula de identidad vigente por ambos la
(a)

 Seleccione un archivo...

 DocumentoDeIdentidad_388649_80787832_1791775.pdf

-  **Formatos permitidos:** jpg, png, jpeg, pdf, doc, docx.
-  **Tamaño máximo de cada archivo:** 20 MBs
-  **Número máximo de archivos a subir:** 2

2. En caso de algún error con el documento, **tendrás la opción de borrar y reemplazar la documentación de forma inmediata**, para ello debes seguir los siguientes pasos:

2.1 **Identificar** qué documento deseas borrar

2.2 **Borrar** el documento haciendo click sobre el ícono de basurero.

2.3 **Confirmar** la eliminación del archivo adjunto.




2.4 Volver a cargar el archivo haciendo *click* en el **icono de carga de archivos** o donde dice "seleccione un archivo".

Documento de identidad*

Adjunta tu Cédula de identidad vigente por ambos lados o DNI o Pasaporte si eres postulante extranjero
(a)

 Seleccione un archivo...

 DocumentoDeIdentidad_388649_80787832_1791775.pdf 

-  **Formatos permitidos:** jpg, png, jpeg, pdf, doc, docx.
-  **Tamaño máximo de cada archivo:** 20 MBs
-  **Número máximo de archivos a subir:** 2



Revisión de documentos

1. En la parte izquierda de la pantalla podrás **visualizar las secciones de la postulación que ya completaste**, estas se muestran con un **ticket de color verde**. Como también aquellas que están **pendientes con un cuadrado**.

En la barra **"En creación"** puedes visualizar el nivel de avance de tu postulación.

Personas con Discapacidad 2027

- Información del proceso
- Tus datos personales
- Tu dirección
- Tus datos educacionales
- Tu familia
- Tu sistema de salud
- Tu contacto de emergencia
- Selección de carreras
- Carga de documentos

En creación

¡IMPORTANTE! Si no aparece ninguna revisión.

Documento Correcto

¿Eres postulante extranjero(a)?*

Sí
 No

Certificado de Permanencia Definitiva
También puedes subir tu cédula de identidad

¡Importante! Si presentas permanencia te

Seleccione un archivo...

Formatos permitidos: jpg, png, pdf, doc, docx.
Tamaño máximo del archivo: 20 MBs

**Estado de revisión Certificado de Per
Permanencia Temporal**
A continuación, podrás revisar el estado de
hayamos revisado tu documentación.

¡IMPORTANTE! Si no aparece ninguna
revisión.

Documento Correcto

2. Además, al hacer click en la sección de **"Revisar Postulación"** podrás revisar el avance de cada una de las secciones de la postulación. Las que ya hayan sido completadas en el formato solicitado se marcarán con un ticket de color verde, mientras que los ítems pendientes se marcarán con una "x" en color rojo.

Seguimiento de mi postulación

Revisar Postulación

Enviar postulación



Tus datos personales

11 / 11

- 1. Fecha de Nacimiento ✓ ▼
- 2. Nacionalidad ✓ ▼
- 3. País de origen ✓ ▼
- 4. ¿Tiene segunda nacionalidad? ✓ ▼
- 5. Sexo ✓ ▼
- 6. Teléfono de contacto ✓ ▼
- 7. Otro teléfono de contacto ✓ ▼
- 8. Nombre Social ✓ ▼
- 9. Estado Civil ✓ ▼
- 10. ¿Eres o te consideras perteneciente a un ... ✓ ▼
- 11. ¿Presentas algún tipo de discapacidad o c... ✓ ▼

Tu dirección

0 / 5

- 12. País ✗ ▼
- 13. Población, villa o Lugar ✗ ▼

3. En esta misma sección puedes visualizar la cantidad de ítems completados en cada una de las secciones.

Tus datos personales

11 / 11

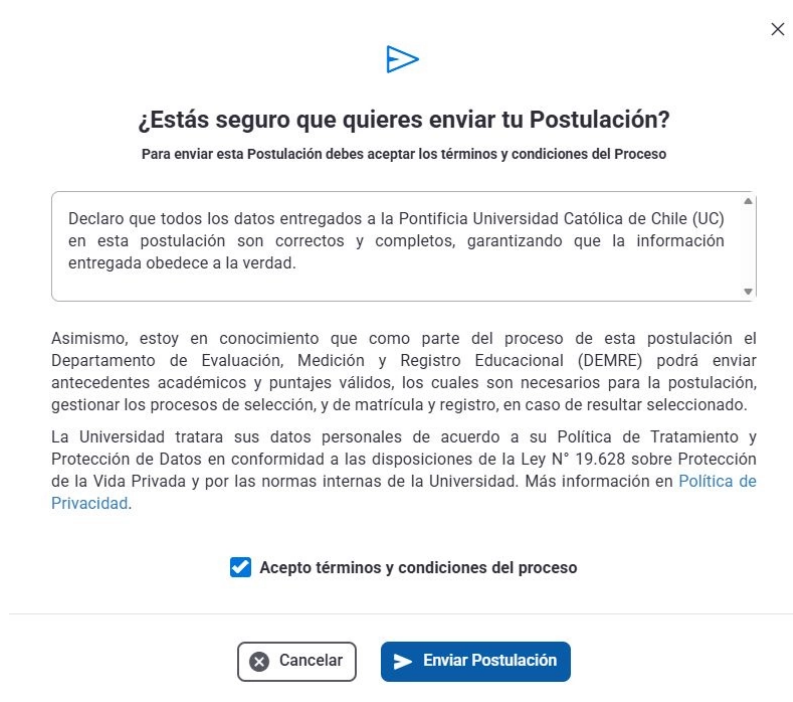
- 1. Fecha de Nacimiento ✓ ▼
- 2. Nacionalidad ✓ ▼

Finalización de la postulación

1. Una vez que completes todas las secciones de la postulación, se visualizará el botón de enviar postulación (color verde), como muestra la imagen:



2. Luego, tras *hacer click* en él se visualizará una ventana emergente en la que, para enviar la postulación, tendrás que **aceptar los términos y condiciones del proceso** y posteriormente *hacer click* en "**Enviar Postulación**" (botón azul). Como muestra la imagen:





Una vez que finalices tu postulación, recibirás un correo en donde te notificaremos la confirmación de tu postulación e indicaremos cómo podrás monitorear tu postulación y estado de revisión de documentos.

En caso de cualquier duda y/o consulta escríbenos a viadiscapacidad@uc.cl indicando en el asunto tu nombre completo y RUT.

Seguimiento del avance de tu postulación

En la plataforma de postulación encontrarás dos secciones que contienen información sobre el estado de avance de tu postulación.

Carga de documentos

En esta sección podrás ver el estado de cada uno de los documentos que adjuntaste en tu postulación. Esta sección es actualizada por el Equipo de Admisión Equidad posterior a la revisión de tus documentos.

Importante: Si no aparece ninguna alternativa marcada, significa que el documento está en proceso de revisión.

Si alguno de tus documentos presenta un error, te solicitaremos su corrección. Podrás revisar el detalle de corrección de documentos en la siguiente sección.

Personas con Discapacidad 2027

- Información del proceso
- Tus datos personales
- Tu dirección
- Tus datos educacionales
- Tu familia
- Tu sistema de salud
- Tu contacto de emergencia
- Selección de carreras
- Carga de documentos
- Seguimiento de mi postulación

Documento de identidad*

Adjunta tu Cedula de identidad vigente por ambos lados, o DNI o Pasaporte si eres postulante extranjero(a)

DocumentosDefensaDe_377922_80960247_1798226.pdf

Estado de revisión Documento de identidad

A continuación, podrás revisar el estado de revisión del documento adjunto. Esta información se actualizará una vez hayamos revisado tu documentación.

IMPORTANTE: Si no aparece ninguna alternativa marcada, significa que el documento está en proceso de revisión.

Documento Correcto

Documento Incorrecto

Concentración de notas de enseñanza media*

Quienes egresen el presente año (2026) deben subir su certificado anual de estudios de I° a III° (pueden obtenerlos en el Portal de Certificados MINEDUC). En caso de ser varios documentos, subir en un solo archivo.

ConcentraciDefensaDe_377922_80960247_1798226.pdf

Estado de revisión Concentración de notas de enseñanza media

A continuación, podrás revisar el estado de revisión del documento adjunto. Esta información se actualizará una vez hayamos revisado tu documentación.

IMPORTANTE: Si no aparece ninguna alternativa marcada, significa que el documento está en proceso de revisión.

Documento Correcto

Documento Incorrecto



Seguimiento de mi postulación

En esta sección podrás ver el cumplimiento de los requisitos de esta vía de Admisión. El cumplimiento o incumplimiento de requisitos está asociado tanto a la revisión de tus documentos, como a la información registrada en tu postulación.

Importante: Si no aparece ninguna alternativa marcada, significa que el cumplimiento del requisito está en **proceso de revisión**.

Personas con Discapacidad 2027

- Información del proceso
- Tus datos personales
- Tu dirección
- Tus datos educacionales
- Tu familia
- Tu sistema de salud
- Tu contacto de emergencia
- Selección de carreras
- Carga de documentos
- Seguimiento de mi postulación

Seguimiento de mi postulación

Revisión de requisitos

En esta sección se registra la revisión de tus requisitos, que es realizada exclusivamente por el equipo de Admisión Equidad. No necesitas hacer ninguna acción aquí; simplemente presiona **Siguiente** para finalizar tu postulación.

Cumplimiento requisito académico [Campo de administrador](#)

El requisito académico contempla el cumplimiento del promedio de notas de enseñanza media igual o superior a 5,5 (considerar notas de I° a III° en caso de estar cursando IV°), no contar con título universitario y no haber ingresado previamente a la UC (considerando todas las vías de ingreso a la universidad).

IMPORTANTE: Si no aparece ninguna alternativa marcada, significa que el documento está en proceso de revisión.

Cumple requisito académico **No cumple requisito académico**

Cumplimiento requisito acreditación situación de discapacidad [Campo de administrador](#)

Este requisito contempla contar con el Certificado de la Comisión de Medicina Preventiva e Invalidez (COMPIN) o con la Credencial de Discapacidad.

IMPORTANTE: Si no aparece ninguna alternativa marcada, significa que el documento está en proceso de revisión.

Cumple con acreditación situación de discapacidad **No cumple con acreditación situación de discapacidad**

Cuando tus documentos e información sean revisados, marcaremos el cumplimiento o incumplimiento de requisitos.

Se notificará vía correo si avanzas a la etapa de evaluaciones, o si no cumples los requisitos de la vía.

Corrección en la postulación

A los/las postulantes cuando les solicitemos que modifiquen algún documento y/o información en la plataforma, **les enviaremos un correo notificando las respuestas por corregir y los campos relacionados**, luego tendrán que dirigirse a la plataforma, donde podrán visualizar en la columna izquierda las secciones donde tendrán que hacer las correcciones, como el ejemplo a continuación:



- Tus datos personales
- Tu dirección
- Tus datos educacionales ●
- Tu sistema de salud
- Tu contacto de emergencia
- Selección de carreras ●
- Carga de documentos ●

Reenviar

• Corrección de información

De acuerdo al ejemplo, en caso de tener que corregir información, tienes que hacer click sobre la sección "Tus datos educacionales" y te dirigirá a la sección seleccionada, mostrando en específico el item con la etiqueta por corregir, como muestra la siguiente imagen:

⇒ Por corregir Nombre Establecimiento Egreso Enseñanza Media *

En la búsqueda te sugerimos comenzar por el nombre de tu Establecimiento (palabra clave) o buscar según el Rol Base de Datos de tu colegio aquí: [RBD](#).

• Corrección de documentos

En el caso que necesites **cambiar la documentación** o bien, **que se te haya solicitado de la corrección**, debes ingresar a la plataforma en la sección carga de documentos, en que encontrarás el documento con la etiqueta "*por corregir*".

Para completar una correcta corrección de documentos, tendrás que eliminar el anterior y volver a cargar el nuevo archivo.



Por corregir Documento de identidad * ✓

Adjunta tu Cédula de identidad vigente por ambos lados, o DNI o Pasaporte si eres postulante extranjero(a).

Selecione un archivo...

✓ DocumentoDeldentidad_304169_50624995_1052618.png

Previo al cambio de documento debes revisar el comentario asociado, en el que encontrarás el detalle del error que hemos detectado en tu documentación.

• Corrección de preferencia

En caso de que necesites **cambiar tu preferencia**, podrás solicitar la modificación enviando un correo a **viadis capacidad@uc.cl**, indicando en el asunto **cambio de preferencia, nombre y rut**.

Posteriormente, te notificaremos por correo una solicitud de corrección. Luego, una vez habilitada la corrección, al ingresar a la plataforma encontrarás disponible **la sección de selección de preferencia con la etiqueta por corregir**, como muestra la siguiente imagen:

Por corregir Carrera de preferencia * ✓

Enfermería - 130020

Importante: el cambio de preferencia puede solicitarse hasta el 22 de octubre.

Visualización de comentarios en la solicitud de correcciones

Además, en algunos casos te dejaremos un **mensaje** detallando la corrección o el error que tiene tu postulación. Para ello, debes hacer click sobre el ícono de "ver comentarios". Como muestran las siguientes imágenes.

Por corregir **Certificados Anuales de Estudio** ✓

Debes subir tu Certificado Anual de Estudios de I° a III° (puedes obtenerlos en el [Portal de Certificados MINEDUC](#)) en un archivo único.
En caso de ser varios documentos, juntar en un solo archivo.

Seleccione un archivo...

✓ CertificadosAnualesDe_387307_80976204_1797404.pdf

Formatos permitidos: jpg, png, pdf, doc, docx.
Tamaño máximo del archivo: 20 MBs

Estado de revisión **Certificados Anuales de Estudio** ⓘ Campo de administrador

A continuación, podrás revisar el estado de revisión del documento adjunto. Esta información se actualizará una vez hayamos revisado tu documentación.

Importante: Si no aparece ninguna alternativa marcada, significa que el documento está en proceso de revisión.

Documento Correcto Documento Incorrecto

Debes pasar el cursor por encima de la figura marcada y te mostrará la opción de ver comentarios, como en la siguiente imagen:



Luego, podrás revisar el comentario. Como muestra el siguiente ejemplo:

Comentarios ✕

Asunto: Certificados Anuales de Estudio

Administrador #4011 01/07/2026
El documento adjunto no corresponde a los Certificados Anuales de Estudio, favor corregir.


Cerrar

Formatos permitidos: jpg, png, pdf, doc, docx.

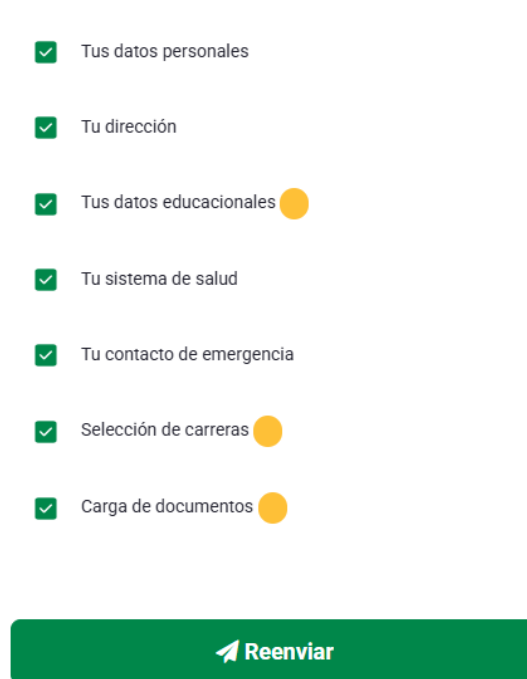


Reenvío de correcciones

Luego de realizar el/los ajuste/s, no olvides hacer *click* en "**Guardar borrador**", en cada sección corregida. Como lo muestra la imagen.



Para finalizar, debes hacer click en "**Reenviar**", y posteriormente recibirás un correo de confirmación.



Para monitorear el avance de tu postulación y corrección de documentación y/o información no olvides revisar periódicamente la plataforma de postulación.

Formulario de adecuaciones

Una vez el o la postulante haya cargado la documentación en la plataforma, y se verifique el cumplimiento de los requisitos de la vía, desde Admisión Equidad se le enviará un enlace con el formulario a responder.

Ésta es una instancia para conocer los ajustes que el/la postulante requerirá para poder rendir la etapa de evaluaciones en condiciones de equidad.



¿Cómo respondo el Formulario de Adecuaciones?

Este formulario se responde de manera online, y tendrás un tiempo definido a través del correo para responderlo.

El formulario se enfocará en conocer las necesidades de cada postulante de acuerdo con las adecuaciones que requerirá para la Etapa de Evaluaciones con las carreras.

Etapa de evaluaciones

Quienes hayan completado exitosamente las etapas de Inscripción de la Postulación en línea, Acreditación Información Personal, Acreditación de situación de Discapacidad y Acreditación Académica, y cumplan con los requisitos exigidos en dichas etapas, deberán rendir las siguientes evaluaciones:

Rendición de evaluaciones

Evaluaciones transversales:

1. **Cuestionario de Motivación y Habilidades no Académicas:** Debe ser rendido por todas las personas que postulen y cumplan los requisitos de esta vía, independientemente de la carrera a la que se encuentren postulando. **Quien no rinda este cuestionario, no podrá avanzar a las siguientes etapas de evaluación**, ya que su postulación pasa a un estado de abandono inapelable.
2. **Entrevista:** Dependiendo del rendimiento en el cuestionario y/o evaluaciones complementarias las y los postulantes serán convocados y convocadas a una entrevista con la carrera a la que se encuentran postulando.

Evaluaciones complementarias: Dependiendo de la carrera a las que se postule, existe la posibilidad de tener que rendir evaluaciones específicas. A continuación: [Listado de evaluaciones complementarias por carrera.](#)

Fecha: Entre el 23 de octubre y el 18 de diciembre de 2026 (las pruebas especiales de Actuación, Música e Interpretación musical pueden realizarse en otras fechas).

Modalidad: Virtual o presencial.



Importante: Además, hay carreras que por su alto volumen de postulaciones convocarán a evaluación transversal y/o complementaria sólo a una preselección de acuerdo con el desempeño en las evaluaciones.

Pruebas especiales UC:

Para el caso de las carreras de **Música, Interpretación Musical y Actuación**, deberás rendir una **prueba especial obligatoria**, independiente de la vía por la cual postules.

En caso de que seas postulante de la vía para Personas con Discapacidad, **esta prueba especial no tendrá costo para ti, y deberás contactarte con nosotros a viadiscapacidad@uc.cl para obtener tu Certificado de Postulación y eximirte del pago** (no es retroactivo). A continuación, puedes revisar las instrucciones y fechas para la inscripción de cada prueba especial.

Cada postulante deberá inscribir por su cuenta la prueba correspondiente, dependiendo de las instrucciones y fechas que defina la carrera*:

- **Interpretación musical** (la inscripción debe realizarse en el Período de inscripción vía centralizada)
- **Música** (la inscripción debe realizarse en el Período de inscripción vía centralizada)
- **Actuación** (la inscripción debe realizarse en el Período de inscripción vía centralizada)

Quienes no aprueben esta Prueba Especial UC, no podrá acceder a dichas carreras aun habiendo cumplido los requisitos de la Admisión para Personas con Discapacidad.

Importante: Es responsabilidad de cada postulante informarse debidamente de las fechas de inscripción y rendición de las pruebas especiales de Actuación, Música e Interpretación Musical.



Rendición PAES Admisión 2027

En esta postulación, no se considerará la rendición de la PAES, por tanto, tampoco se considerará el puntaje obtenido en caso de rendirla.

Sin embargo, te recomendamos igualmente inscribir las pruebas y rendirlas, para que así tengas mayores posibilidades de acceder a la Educación Superior.

Recomendación

Recuerda que este proceso para la Admisión para Personas con Discapacidad UC es una postulación. La selección dependerá de:

- Cumplir con las etapas y requisitos exigidos.
- Rendimiento en la etapa de evaluaciones.
- Vacantes disponibles para la carrera.

Nota: En el caso de que postules a una carrera de Pedagogía, recuerda que deberás cumplir con los requisitos de pre admisibilidad que según Ley n°20.903 que crea el Sistema de Desarrollo Profesional Docente. Haciendo click [aquí](#), puedes encontrar los requisitos de la Admisión 2025 a modo de referencia (en caso de haber actualizaciones para la Admisión 2026, el sitio web se actualizará en diciembre- enero).

Consideraciones relevantes

Es responsabilidad de cada postulante cerciorarse del cumplimiento de las distintas etapas del proceso de postulación a nuestra Casa de Estudios por medio de la Admisión para Personas con Discapacidad UC.

El o la estudiante podrá revisar de forma periódica el estado de su postulación a través de la misma [plataforma de postulación](#), de igual manera te recomendamos revisar constantemente tu correo. En caso de que él o la postulante no reciba o lea las notificaciones, deberá escribir un correo, ya que es responsabilidad de cada postulante estar al tanto del estado de su postulación, así como seguir los pasos de este manual.



Es de suma importancia que el postulante nos notifique cualquier cambio de correo electrónico o teléfono de contacto.

Los antecedentes de los y las postulantes se encuentran en constante revisión hasta el final del proceso, independiente de la etapa que estén cursando en su postulación.

Para realizar tus consultas sobre el proceso, debes enviarnos un e-mail a **viadiscapacidad@uc.cl** indicando siempre tu **rut, nombre y motivo de consulta**. Este e-mail debe ser enviado desde el correo electrónico registrado en la primera etapa de Inscripción Online. **No se enviará información a terceros.**

Contacto

Visita el sitio web admision.uc.cl sección "[Admisión para Personas con Discapacidad](#)".
Escribe tus dudas a viadiscapacidad@uc.cl.

Preguntas frecuentes

- **¿Hasta cuándo tengo para postular?**

Se podrá postular a la Admisión para Personas con Discapacidad entre el 1 de julio y el 22 de octubre del presente año 2026 para la Admisión 2027.

Recomendamos realizar la postulación de manera temprana y no esperar a octubre para ello, para que tengas tiempo suficiente para preparar la documentación requerida en esta postulación.

- **¿Qué tipos de discapacidad contempla esta vía de admisión?**

Esta vía de equidad está dirigida a postulantes con discapacidad reconocidas por la Ley 20.422: **Física (motora y visceral), Sensorial (auditiva y visual) y/o Mental (psíquica e intelectual)**, que cuenten con la Credencial de Discapacidad o Certificado de COMPIN.

- **¿Puedo acceder a adecuaciones si tengo una discapacidad, pero no ingresé a la UC por esta vía de equidad?**

La **Unidad de Adecuaciones y Flexibilidad Académica** gestiona la implementación de adecuaciones curriculares y proporciona apoyos académicos específicos para favorecer la accesibilidad, independiente de la vía de admisión del/la estudiante.



Para acceder a las adecuaciones, deben cumplir con alguno de estos tres requisitos:

1. Estudiantes con **discapacidad que cuentan con su credencial:**

- Discapacidad Física
- Discapacidad Mental
- Discapacidad Sensorial

2. Estudiantes con diagnóstico médico de trastorno del espectro autista

3. Estudiantes que se encuentran en **situación de riesgo académico:**

- Déficit Atencional
- Dificultades Específicas del Aprendizaje

• **¿Puedo postular simultáneamente a otra vía de Admisión Equidad?**

Sí, puedes postular de manera simultánea (en paralelo) a más de una vía de admisión (por ejemplo, Talento e Inclusión o Admisión Intercultural), siempre y cuando cumplas con los requisitos de cada vía a la cual quieras postular.

• **¿Esta vía me exige cierto decil socioeconómico o haber egresado de algún colegio en especial?**

No se encuentra dentro de los requisitos de esta vía un requerimiento de nivel socioeconómico asociado. Tampoco exige egresar de un colegio con alguna característica especial, como por ejemplo el tipo de dependencia.

A su vez, esta vía de ingreso no está asociada a una beca o beneficio socioeconómico particular. La UC, por su parte, dispone de una serie de beneficios para estudiantes que lo requieran y que cumplan con requisitos, entre ellos, la gratuidad. Más detalles en arancelesybeneficios.uc.cl.

• **¿Esta vía me exige rendir la PAES?**

Esta vía de ingreso no exige entre sus requisitos rendir las Pruebas de Acceso a la Educación Superior (PAES), sin embargo, es recomendable realizar estas evaluaciones para que tengas más oportunidades de ingresar a la Educación Superior.



En el caso de que postules a una carrera de Pedagogía, recuerda que deberás cumplir con los requisitos de pre admisibilidad que según Ley n°20.903 que crea el Sistema de Desarrollo Profesional Docente.

¿Puedo solicitar cambios de preferencia de carrera? ¿Hasta cuándo es el plazo?

Para solicitar cambios de preferencias debes escribir a visdiscapacidad@uc.cl y te entregaremos las indicaciones. Tienes plazo hasta el 22 de octubre para realizarlo.

¿Dónde puedo monitorear el estado de mi postulación?

Todos y todas las postulantes tendrán acceso a una sección de monitoreo de su postulación a través de la misma [plataforma](#), donde podrán revisar el estado de revisión de sus documentos.