

ETAPA POSTULANTE

Instructivo portal de documentos

Esta guía te acompañará en la primera etapa, previa confirmación de pago y consecuente habilitación.

Paso 1: HABILITACIÓN

Una vez que hayas elegido el programa de postulación y hayas efectuado el pago, si corresponde, recibirás un correo de habilitación de parte del equipo de Admisión, con las indicaciones respecto al ingreso al [Portal de Documentos](#). Recuerda que el paso 2 solo podrás hacerlo dentro de los plazos establecidos en el [Calendario](#) del proceso.

Paso 2: ACCESO AL PORTAL DE DOCUMENTOS

El acceso al Portal de documentos se realiza con el RUT sin dígito verificador (por ejemplo 12345689) y la fecha de nacimiento puedes ingresarla día/mes/año o día-mes-año.

Paso 3: CARGA DE DOCUMENTOS

La vista superior es igual para todos, diferenciada solamente la carrera y vía a la cual postulas:



¡Bienvenido al portal de carga de documentos de postulación!

Para poder formalizar tu solicitud de admisión a la Pontificia Universidad Católica de Chile, es muy importante que antes hayas validado que cumplas con los requisitos para estar dentro de las bases de postulación. Asegúrate de contar con toda la documentación exigida de acuerdo a la vía de admisión, según los plazos que se indican.

En caso de que tengas dudas, revisa los requisitos de postulación en admisionyregistros.uc.cl o escríbenos a admission@uc.cl









Nombre Completo:	USUARIO PRUEBA1 PRUEBA PRUEBA
Rut-dígito verificador:	99999999-9
Vía de postulación (Categoría):	Cambio de universidad a la misma carrera <input type="checkbox"/>
Carrera (informada por admisión):	Arquitectura <input type="checkbox"/>


La sección siguiente estará diferenciada según los documentos que la vía exige para sustentar la postulación.

Es importante que tengas en consideración:

- Debes subir la documentación en la casilla correspondiente a cada concepto.
- Peso del archivo: Hasta 5 MB.
- Formatos: Preferentemente JPG, DOC (Word) y PDF.
- **Guardar:** Permite guardar tus documentos para que puedas completar más tarde. Tu postulación no se confirmará hasta que hayas incorporado todos los documentos requeridos en los plazos.
- **Finalizar:** Permite confirmar tu postulación, siempre y cuando hayas incorporado toda la documentación requerida.
- **Salir:** puedes usarlo luego de guardar, sin que se pierdan los documentos que hayas cargado, al ingresar nuevamente los podrás visualizar.

Carga documentos de postulación —


Solicitud de ingreso	Archivos docx, pdf, jpg 
Comprobante de pago	Archivos docx, pdf, jpg 
Cuestionario de Motivación Personal	Archivos docx, pdf, jpg 
Ficha Académica Acumulada	Archivos docx, pdf, jpg 
Ranking de Promoción	Archivos docx, pdf, jpg 
Resultados PSU o PDT DEMRE	Archivos docx, pdf, jpg 
Curriculum Académico	Archivos docx, pdf, jpg 
Documentos adicionales exigidos por carrera	Archivos docx, pdf, jpg 



Pincha aquí para subir archivo o reemplazar

Vista perfil carga de documentos: vía Cambio de carrera UC

CONSIDERACIONES:

- Hay una sección de “Preguntas frecuentes” en nuestra web, que podrás visitar si tienes consultas relacionadas a ciertos documentos  [AQUÍ](#)
- Si ciertos documentos no son requeridos por la carrera o vía de postulación, podrás reemplazar estos por un archivo PDF o Word o JPG que señale **“Este documento no es requerido”**
- El retraso en la entrega de documentos, será un impedimento para concluir esta primera etapa. Sin embargo, **si un documento repite la información de una o más secciones requeridas del listado**, podrás subir este archivo las veces que sea necesario.


Soy estudiante o Titulado UC ¿Dónde puedo descargar los documentos que debo presentar?

1) Ingresa al portal que te permite emitir **Certificación en línea** ➡ [AQUÍ](#)

1.1 Ficha Académica Acumulada: debe seleccionar la opción de todos los cursos de todos los programas cursados

Certificados Gratuitos

- ▶ Certificado Alumno Regular - Asignación Familiar
- ▶ Certificado Alumno Regular - Servicio Militar
- ▶ **Ficha Académica Acumulada**
- ▶ Certificado de Egreso
- ▶ Certificado de Grado
- ▶ Certificado de Título
- ▶ Graduation Certificate
- ▶ Title Certificate
- ▶ Degree Certificate
- ▶ Transcript of Academic Record



Ficha Académica Acumulada.pdf

Solo cursos aprobados :

1.2 Ranking: Te da la opción de descargar uno gratuito y los siguientes son con cobro, si no puedes descargar el archivo gratuito deberás escribir a admision@uc.cl indicando tu RUT.

Certificados Pagados

- ▶ Certificado Alumno Regular
- ▶ **Certificado Ranking Promoción**
- ▶ Certificado Ranking Egreso
- ▶ Certificado Ranking Titulación

Programa :

Periodo Admisión : 1997 Primer Semestre

Certificado	Precio	Descripción
Certificado Ranking Promoción	\$3.945	Este documento muestra la posición en que figura el alumno en su carrera, en comparación con su promoción de ingreso. Para ello se toma en cuenta su rendimiento académico (promedio ponderado acumulado - PPA).

Importante
El primer certificado de tipo CERTIFICADO RANKING PROMOCIÓN que solicite es gratuito, a contar del segundo certificado se contempla costo.
Certificados Solicitados.

Generar

1.3 Certificado de Título Ex Alumno UC: Si no cuentas con la copia simple o certificado digital de este documento, podrás enviar un correo a admision@uc.cl indicando tu RUT, internamente generaremos un archivo que permitirá acreditar tu calidad de Titulado/a.